



Paiement des cotisations en ligne – Activation du service Saison 2018 – 2019

DSI

Service des Applications métiers FFF – Footclubs

Ref : FFF_CL_2018_V1.doc

Ref : FFF_CL_2018_V1.doc.....	1
1. INTRODUCTION	3
2. PRÉREQUIS.....	3
3. ACTIVATION DU SERVICE	4
4. SAISIE DU MONTANT DES COTISATIONS PAR CATÉGORIE DE LICENCES	7
5. MISE A JOUR DES INFORMATIONS DU CLUB	8

1. INTRODUCTION

Dans la continuité du déploiement du service de dématérialisation des demandes de licences en début de saison 2017/2018, la Fédération Française de Football continue d'innover et propose à tous les clubs de donner la possibilité à leurs licenciés de payer leur cotisation en ligne **dès le début de saison 2018/2019**.

Après étude des solutions de paiement pour compte de tiers existantes sur le marché, la Fédération Française de Football a décidé de choisir et contractualiser avec la solution LEMON WAY

Concrètement, les clubs qui le souhaitent devront procéder à l'activation du service en envoyant des documents réglementaires qui permettront l'ouverture de leur portefeuille électronique dédié puis paramétrer le montant de leurs cotisations par catégorie de licences.

Une fois ces deux étapes réalisées, tous les futurs licenciés du club qui feront leur demande de licence en ligne auront la possibilité, s'ils le souhaitent, de régler leur cotisation en ligne lors de la dernière étape du formulaire de demande de licence dématérialisée.

Le club sera notifié des règlements, pourra consulter à tout moment le solde de son portefeuille électronique et en demander le virement sur son compte bancaire.

Ce service aura le coût suivant pour les clubs pour la saison 2018/2019 :

- Coût fixe par transaction : 0,12 €
- Coût variable par transaction : 0,55 %

Ex : pour une cotisation de 100 € payée en ligne, le club percevra la somme 99,33 €

Ce document est destiné à expliquer aux clubs le processus qui va lui permettre d'activer le service et ainsi de créer son portefeuille électronique dédié.

**Ce nouveau service est facultatif.
Chaque club peut décider de l'activer ou non.**



En cas d'activation du service par un club, seuls les licenciés qui feront leur demande de licences en ligne auront la possibilité de payer leur cotisation en ligne.

Les clubs auront également la possibilité de proposer à leurs adhérents le paiement en plusieurs fois en définissant le nombre maximum d'échéances (entre 2 et 6).

2. PRÉREQUIS

1/ L'activation du service de paiement des cotisations en ligne n'est possible que si le club a déjà activé le service de dématérialisation des demandes de licences.

2/ Seul le Correspondant Footclubs du club a la possibilité d'activer le service de paiement des cotisations en ligne.

3/ Avoir à disposition les cinq documents suivants :

- Insertion au Journal Officiel de l'association
- Copie du procès-verbal de la dernière Assemblée Générale du club
- Statuts du club certifiés conformes à l'original
- Pièce d'identité en cours de validité du Président ou du Trésorier du club
- RIB au nom de l'association

3. ACTIVATION DU SERVICE

NB : il faut être connecté à Footclubs en tant que Correspondant Footclubs

Dans le menu « Organisation → Identité club », il faut que l'indicateur « Dématérialisation des demandes de licence » soit à « Oui ».

Footclubs
Mon espace club FFF

Saison 2017-2018

Cyril MANDARD

Organisation > Identité club

[En savoir +]

Identité	
Numéro	590258
Nom	VERNOU NEUNG COURMEMIN FOOT
Type de club	Libre
Localité	NEUNG SUR BEUVRON
Compétition plus élevée	Departemental 1
Club gestionnaire	
Engagement dans l'application du programme éducatif fédéral	
Dématérialisation demande de licence	Oui

Rendez-vous ensuite dans le menu « Organisation → Cotisation en ligne »

⇒ Par défaut le statut du service est « NON ACTIF »

Activation du service

STATUT DU SERVICE : SERVICE NON ACTIF

Activer / désactiver le service de paiement des cotisations en ligne ou bien modifier les paramètres de paiement en plusieurs fois. Toute désactivation vous contraint à réémettre les informations nécessaires à l'activation du service.

Souhaitez-vous proposer le paiement de la cotisation en plusieurs fois * : Oui Non

Nombre maximal de mensualité * : 2

En cochant cette case, vous reconnaissez avoir pris connaissance des [CGU Lemon Way disponibles ici](#), ainsi que des [CGU du Site disponibles ici](#), les accepter expressément et en respecter les dispositions *

(*) Saisie obligatoire lors de la première activation.

ACTIVATION

1/ Choisissez si vous souhaitez proposer ou non à vos licenciés la possibilité de payer leur cotisation en plusieurs fois.

2/ Si oui sélectionnez également le nombre maximal de mensualités que le licencié pourra choisir.

3/ Cocher la case « En cochant cette case, vous reconnaissez avoir pris connaissance des CGU Lemon Way disponibles ici, ainsi que des CGU du Site disponibles ici, les accepter expressément et en respecter les dispositions * »

4/ Cliquez sur le bouton « ACTIVATION »

Le statut du service passe alors dans l'état : « EN COURS D'ACTIVATION »

STATUT DU SERVICE : EN COURS D'ACTIVATION

Étape 1 : Coordonnées du club

Pour activer le service de paiement des cotisations en ligne et ouvrir un portefeuille électronique au nom du club, un certain nombre d'informations officielles concernant l'association sont obligatoires :

- Coordonnées du Club
- Coordonnées du Président

L'objectif de cette première étape est de vérifier que les informations existantes dans Footclubs sont correctes et de les modifier le cas échéant avant de cliquer sur le bouton « Envoyer ».

Envoi des coordonnées du club

Merci de bien vouloir vous assurer que les données ci-dessous sont complètes et à jour. Si c'est le cas vous pouvez cliquer sur le bouton "Envoyer". Dans le cas contraire merci de saisir les données dans les champs dédiés de Footclubs et revenir à ce menu.

Numero d'affiliation : [REDACTED]

Nom court du club : [REDACTED]

Site web : [REDACTED]

Pays : FRANCE

Description : Association sportive de football

Prénom du président : [REDACTED]

Nom du président : [REDACTED]

Nationalité du président * :

Date de naissance du président : 07/03/1974

Email : [REDACTED]

Téléphone * :

Le numéro de téléphone doit être au format MSISDN, (+33)0672635263 devient 33672635263
(*) Informations obligatoires

En cliquant sur le bouton "Envoyer", j'accepte de transmettre l'ensemble des ces informations à LEMON WAY.

ENVOYER

Si les informations affichées ne sont pas bonnes, il faut aller les modifier dans les menus inhérents dans Footclubs puis revenir sur la fonctionnalité « Cotisation en ligne ».



Le numéro de téléphone du Président doit être saisi au format « 33606060606 ».

Une fois toutes les informations correctes, cliquez sur le bouton « Envoyer » pour passer à l'étape 2 de l'activation.

Étape 2 : Documents réglementaires

Cinq documents officiels sont à transmettre obligatoirement pour activer le service et ouvrir le portefeuille électronique dédié au club. Cette étape permet de les transmettre pour validation par notre prestataire de paiement LEMON WAY :

- Insertion au Journal Officiel de l'association
- Copie du procès-verbal de la dernière Assemblée Générale du club
- Statuts du club certifiés conformes à l'original
- Pièce d'identité en cours de validité du Président ou du Trésorier du club
- RIB au nom de l'association

Téléchargement des documents réglementaires

Insertion au Journal Officiel *

Journal Officiel .pdf (0.17Mo)

Copie du procès-verbal la dernière Assemblée Générale *

PV AG 2016-2017 .pdf (0.60Mo)

Status certifiés conformes à l'original *

Statuts .pdf (3.35Mo)

Pièce d'identité en cours de validité du président ou du trésorier *

PI_Président .jpeg (0.40Mo)


RIB au nom de l'association *

RIB .pdf (0.05Mo)

IBAN du compte de l'association (correspondant au RIB ci-dessus) *

FR76 1440 6017 1090 0029 7282 307

Un fichier ne doit pas excéder 4Mb et doit être de type PDF, JPG, JPEG, BMP, GIF, TIF, TIFF, ou PNG
Exemple d'IBAN valide : FR14 2004 1010 0505 0001 3M02 606
(*) Documents obligatoires

 Les fichiers ne doivent pas dépasser 4 Mo et doivent être de type PDF, JPG, JPEG, BMP, GIF, TIF, TIFF ou PNG

Une fois l'ensemble des documents saisis, cliquez sur « Envoyer ».

⇒ A partir de ce moment, la validité de chaque document va être contrôlée par LEMON WAY

Si un ou plusieurs documents ne sont pas valables, une notification sera transmise au club l'informant qu'il y a une anomalie et qu'il doit le(s) retransmettre :

PL	15/05/2018	Anomalie lors de l'envoi des documents réglementaires
----	------------	---

Pièce d'identité en cours de validité du président ou du trésorier *

1 → Document vérifié et accepté

RIB au nom de l'association (uniquement en cas de sortie d'argent) *

2 → Mauvais type

1/ Document validé

2/ Document refusé à retransmettre

Une fois tous les documents transmis et validés par LEMON WAY vous recevrez des notifications vous informant de la création du portefeuille électronique et de l'activation du service de paiement des cotisations en ligne :

PL <input type="checkbox"/>	15/05/2018	Création du porte-monnaie électronique effectuée
PL <input type="checkbox"/>	15/05/2018	Service de paiement de cotisation en ligne activé. Assurez-vous d'avoir renseigné les prix Club de vos licences.

4. SAISIE DU MONTANT DES COTISATIONS PAR CATÉGORIE DE LICENCES

La dernière étape pour permettre à vos licenciés qui feront des demandes de licences en ligne de payer leur cotisation en ligne est la saisie du montant des cotisations par catégorie de licences dans le menu : « Organisation → Cotisations licenciés » en étant positionné sur la saison 2018-2019 (1).

Par défaut, la liste des catégories affichées est celle des catégories pour lesquelles il y avait au moins un licencié au sein de votre club lors de la saison précédente.

Pour chaque catégorie, vous devez renseigner la colonne « Prix club (€) » (2).

Footclubs
Mon espace club FFF

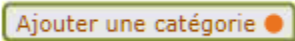
Saison 2018-2019 ← 1

Christophe MANDARD


■ Organisation > Cotisations licenciés 2

[En savoir +]

Catégorie	Prix Ligue (€)	Prix club (€)
Libre / Vétéran	30.72	<input type="text" value="100"/>
Libre / Senior	30.72	<input type="text" value="100"/>
Libre / Senior U20 (- 20 ans)	30.72	<input type="text" value="100"/>
Libre / U19 (- 19 ans)	29.19	<input type="text" value="80"/>
Libre / U18 (- 18 ans)	29.19	<input type="text" value="80"/>
Libre / U17 (- 17 ans)	28.23	<input type="text" value="80"/>
Libre / U16 (- 16 ans)	24.18	<input type="text" value="80"/>
Libre / U15 (- 15 ans)	24.18	<input type="text" value="80"/>
Libre / U13 (- 13 ans)	22.16	<input type="text" value="80"/>
Libre / U12 (- 12 ans)	22.16	<input type="text" value="80"/>

Si vous projetez d'avoir des licenciés dans une nouvelle catégorie pour la saison à venir, vous devez l'ajouter manuellement avant le début de la saison pour paramétrer le montant de la cotisation à l'aide du bouton : 

Sélectionner la catégorie concernée dans la liste, renseignez le montant de la cotisation et cliquez sur « Valider ».

Une fois toutes ces étapes réalisées le service sera activé : 

5. MISE A JOUR DES INFORMATIONS DU CLUB

Si les informations transmises lors de l'étape d'activation du service de paiement des cotisations en ligne sont modifiées en cours de saison, **il est de la responsabilité du club** de les mettre à jour et de renvoyer les documents concernés.

Pour se faire, après l'activation des services, le formulaire d'envoi des informations et des documents reste accessible.